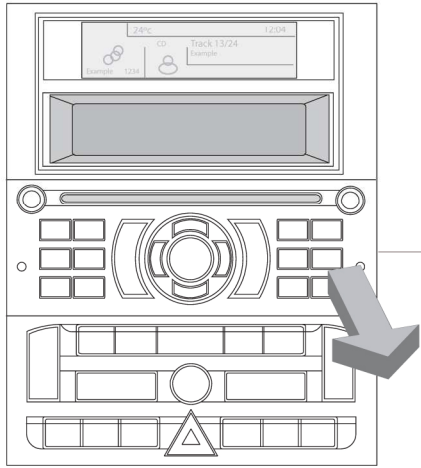


Instrukcja instalacji

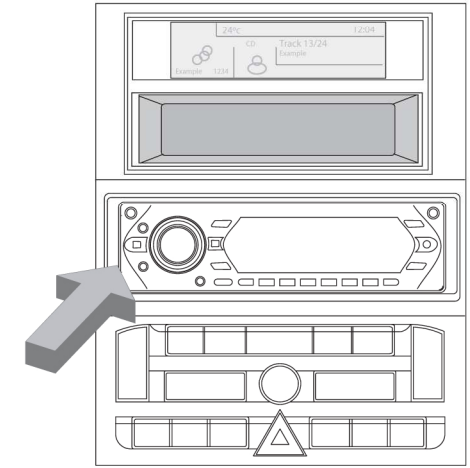
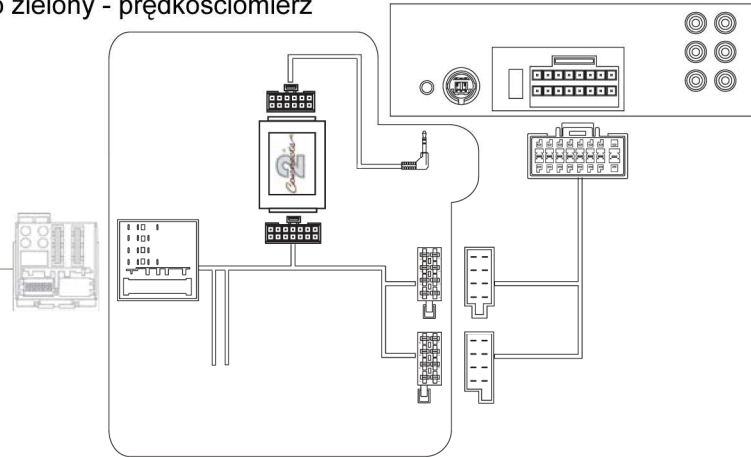
Interfejs do zachowania sterowania z kierownicy

SCT003 / SPG007

Citroen & Peugeot



zielony - hamulec ręczny
fioletowy/szary - czujniki cofania
różowy/ciemno zielony - prędkościomierz



komputer pokładowy/funkcje sterowania

Citroen przytrzymaj 2 sec

Peugeot Naciśnij równocześnie

Przewijanie menu

zatwierdź wybór

wyjdź/anuluj

wciśnij aby aby włączyć Trip Computer

Jeżeli nie możesz dostosować, wybranej funkcji/wartość postępuj zgodnie z poniższą instrukcją
Najpierw uruchom tryb MENU jak opisano na poprzedniej stronie

Nowy manipulator MENU



Peugeot

1. Będąc w trybie MENU przytrzymaj przycisk Źródło dźwięku przez 3 sekundy
2. Po 3 sekundach wyświetlacz powróci do trybu radioodtwarzacza i nowe ustawienia zostaną zapisane
3. Teraz Skrol/Kółko może być używany do wybierania pozycji w menu.
4. Odcięcie zasilania od interfejsu przywróci jego domyślne ustawienia.

Nowy manipulator MENU



Citroën

1. Będąc w trybie MENU przytrzymaj przycisk Wyciszenia radia (ATT) przez 3 sekundy
2. Po 3 sekundach wyświetlacz powróci do trybu radioodtwarzacza i nowe ustawienia zostaną zapisane
3. Teraz Skrol/Kółko może być używany do wybierania pozycji w menu.
4. Odcięcie zasilania od interfejsu przywróci jego domyślne ustawienia.